

## Aktuelle Hinweise: Unterschied zwischen den Versionen

**Version vom 14. Mai 2020, 14:49 Uhr (Quelltext anzeigen)**

AGörllich (Diskussion | Beiträge)

← Zum vorherigen Versionsunterschied

**Aktuelle Version vom 6. Juli 2020, 14:52 Uhr (Quelltext anzeigen)**

AGörllich (Diskussion | Beiträge)

(Die Kategorien wurden geändert.)

**Zeile 66:**

Der aktuelle Hinweis wird geschlossen.  
[[Category:Info Desk]]

**Zeile 66:**

Der aktuelle Hinweis wird geschlossen.  
[[Category:Info Desk]]  
+ [[Category:Kanzleiverwaltung]]

## Aktuelle Version vom 6. Juli 2020, 14:52 Uhr

Hauptseite > Info Desk > Aktuelle Hinweise

**Aktuelle Hinweise**



**Kategorie: Info Desk**

**Tastenkombination:** AltGr ↑ F11

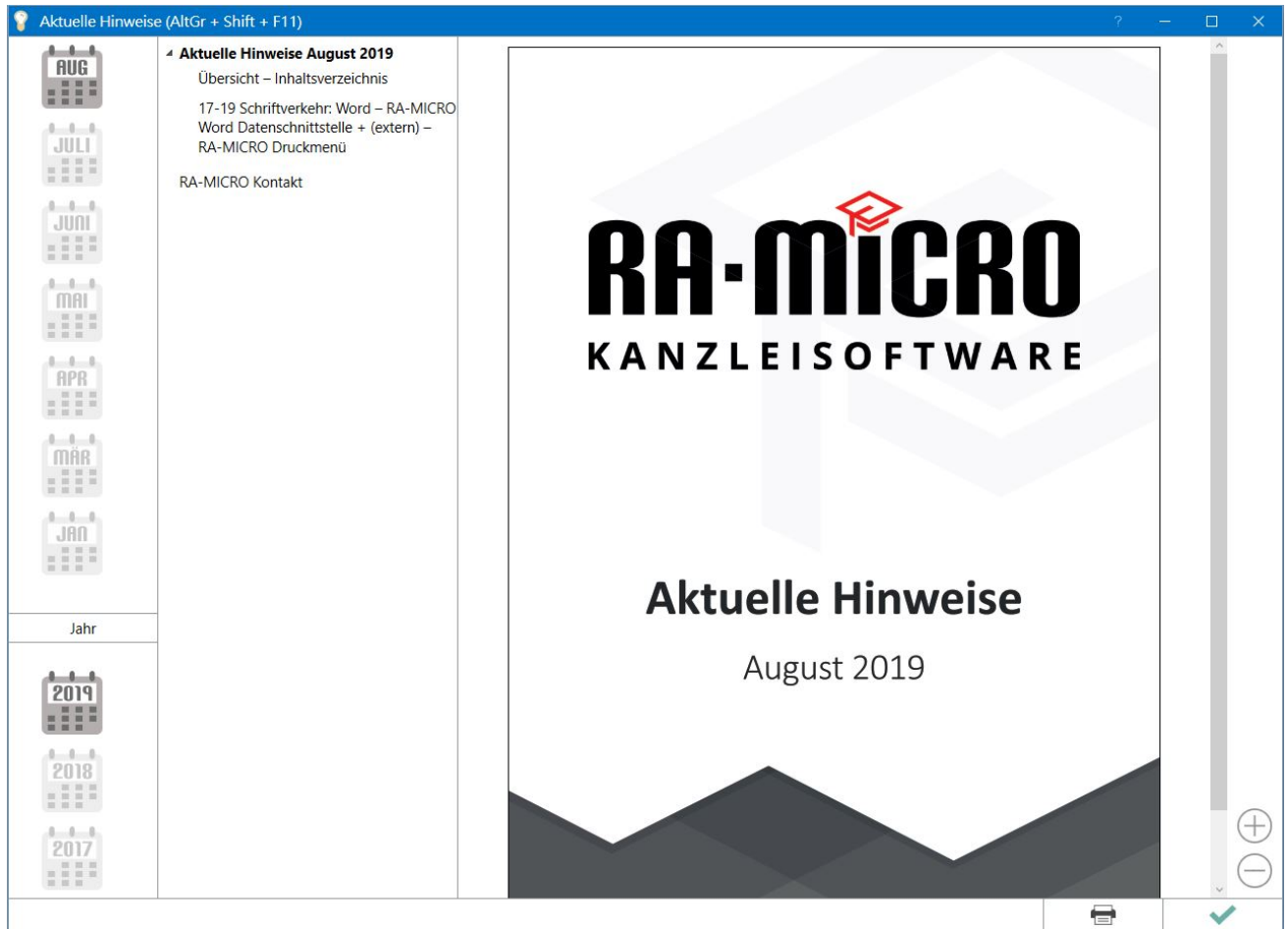
**Support-Hotline: 030 43598 888**

**Support-Internetseite: <https://www.ra-micro.de/support/>**

### Inhaltsverzeichnis

1 Allgemeines .....	2
2 Funktionen .....	2
2.1 Monate .....	2
2.2 Jahr .....	2
2.3 Übersicht - Inhaltsverzeichnis .....	3
2.4 Vorschaufenster .....	3
2.4.1 Zoom vergrößern .....	3
2.4.2 Zoom verkleinern .....	3
3 Funktionen in der Abschlussleiste .....	3
3.1 Drucken .....	3
3.2 OK und Schließen .....	3

## Allgemeines



Die aktuellen Hinweise dienen dazu, Neuerungen im Programm vorzustellen.

Sie sind über den InfoDesk oder den PD+ aufrufbar. Der direkte Aufruf der aktuellen Hinweise im PD+ kann mit einem Rechtsklick auf den Pfeil oder die Überschrift in der oberen Mitte des PD+ erfolgen.

Ferner können sie über die Suche links über dem Baum im PD+ aufgerufen werden.

## Funktionen

### Monate

Die aktuellen Hinweise für den aktuellen Monat sind in der rechten Spalte ersichtlich.

Durch einfachen Klick auf den jeweiligen Monat werden diese für den entsprechend gewählten Zeitraum in der Übersicht geöffnet.

### Jahr

Hier können die aktuellen Hinweise für das gewünschte Jahr mit einfachem Klick auf das jeweilige Jahr angezeigt werden.

Aktuelle Hinweise: Unterschied zwischen den Versionen

## Übersicht - Inhaltsverzeichnis

---

In der Übersicht wird ein Inhaltsverzeichnis aller aktuellen Hinweise für den gewählten Zeitraum angezeigt.


## Vorschaufenster

---

Das Vorschaufenster zeigt den aktuellen Hinweis an.


### **Zoom vergrößern**

---

Über den Button  können die aktuellen Hinweise in dem Vorschaufenster vergrößert werden.

### **Zoom verkleinern**

---

Über den Button  wird der Zoom der aktuellen Hinweise im Vorschaufenster verkleinert dargestellt.

## Funktionen in der Abschlussleiste

---

### Drucken

---



Hier kann der gewählte aktuelle Hinweis gedruckt werden.

### OK und Schließen

---



Der aktuelle Hinweis wird geschlossen.