

E-Versicherung: Unterschied zwischen den Versionen

Version vom 15. April 2019, 13:33 Uhr (Quelltext anzeigen)

ASchlenstedt (Diskussion | Beiträge)
(→Allgemeines)

← Zum vorherigen Versionsunterschied

Zeile 46:

[[Datei:E-VS5.png]]

Nach Klick/Touch auf die Schaltfläche "Start" wird der Versicherungsdialog angezeigt, in dem in Abhängigkeit von der jeweiligen Versicherung und der Risikoart weitere Fragen zum Sachverhalt beantwortet werden müssen. **Anhand der Beantwortung dieser Fragen kann die Versicherung anschließend entscheiden, ob Deckungszusage oder Deckungsabsage erteilt wird bzw. weitere Unterlagen angefordert werden.**

[[Datei:birne.fw.png]] Bei der vollstrukturierten Übermittlung müssen in der Regel keine Dokumente beigefügt werden. Der Versand von Gebührenrechnungen erfolgt generell direkt aus dem Modul "Gebühren" per E-Brief.

===OK und Schließen===

Version vom 15. April 2019, 13:36 Uhr (Quelltext anzeigen)

ASchlenstedt (Diskussion | Beiträge)
(→Start)

Zum nächsten Versionsunterschied →

Zeile 46:

[[Datei:E-VS5.png]]


Nach Klick/Touch auf die Schaltfläche "Start" wird der Versicherungsdialog angezeigt, in dem in Abhängigkeit von der jeweiligen Versicherung und der Risikoart **bzw. Art der Schadensmeldung** weitere Fragen zum Sachverhalt beantwortet werden müssen.

===OK und Schließen===

Version vom 15. April 2019, 13:36 Uhr

Hauptseite > E-Workflow > E-Versicherung

E-Versicherung



Kategorie: E-Workflow

Support-Hotline: 030 43598 888

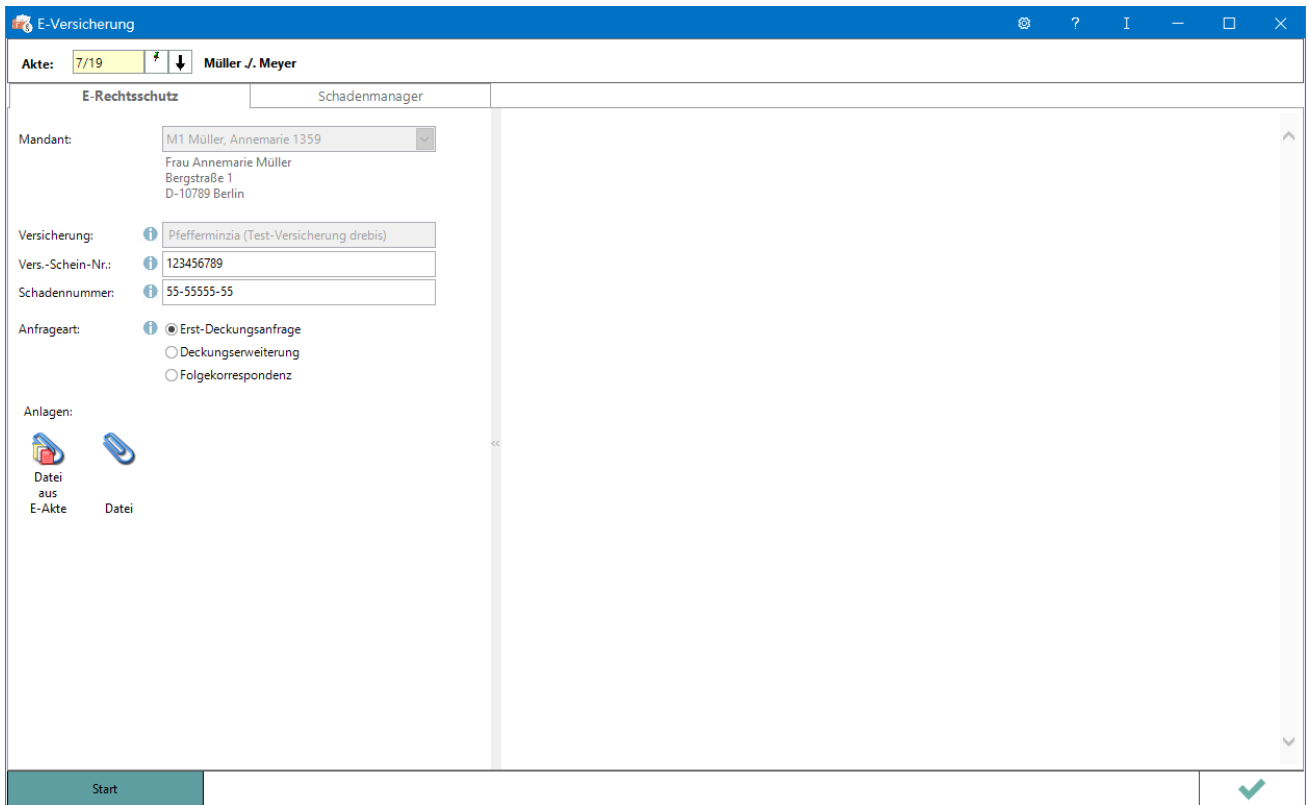
Support-Internetseite: <https://www.ra-micro.de/support/>

E-Versicherung: Unterschied zwischen den Versionen

Inhaltsverzeichnis

1 Allgemeines	2
2 Funktionen im Bearbeitungsbereich	3
2.1 E-Rechtsschutz	3
2.2 Schadenmanager	3
3 Funktionen in der Abschlussleiste	3
3.1 Start	3
3.2 OK und Schließen	3
4 Weitere Funktionen und Erklärungen	3
4.1 Einstellungen	3

Allgemeines



RA-MICRO Online Versicherungskommunikation (E-Versicherung): Rechtsanwälte kommunizieren elektronisch mit Versicherungen

Die E-Versicherungskommunikation ermöglicht das Versenden von vollstrukturierten, d. h. maschinenlesbaren Deckungsanfragen und Folgekorrespondenzen an Rechtsschutzversicherungen sowie Schadenmeldungen und Folgekorrespondenzen an Haftversicherungen.

E-Versicherung: Unterschied zwischen den Versionen

E-Versicherung ist für RA-MICRO Anwender kostenlos, es muss innerhalb von RA-MICRO nichts gesondert lizenziert werden und es sind auch keine zusätzlichen kostenpflichtigen Module der Versicherungsdienstleister notwendig. Voraussetzung ist lediglich eine zur RA-MICRO Lizenz passende RA-MICRO Online Registrierung. Beim ersten Start von *E-Versicherung* ist zunächst den Nutzungsbedingungen zuzustimmen. Unter *Kanzlei, Benutzerverwaltung* werden die per Mail zugesandten RMO-Zugangsdaten eingetragen.

Funktionen im Bearbeitungsbereich

E-Rechtsschutz

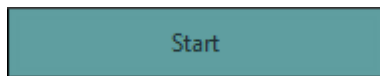
Hauptartikel → [E-Rechtsschutz](#)

Schadenmanager

Hauptartikel → [Schadenmanager](#)

Funktionen in der Abschlussleiste

Start



Nach Klick/Touch auf die Schaltfläche *Start* wird der Versicherungsdialog angezeigt, in dem in Abhängigkeit von der jeweiligen Versicherung und der Risikoart bzw. Art der Schadensmeldung weitere Fragen zum Sachverhalt beantwortet werden müssen.

OK und Schließen

Datei: [E-VS6.png](#)

Das Programm E-Versicherung wird geschlossen.

Weitere Funktionen und Erklärungen

Einstellungen

Hauptartikel → [E-Versicherung Einstellungen](#)

Über *Einstellungen* erhalten Sie Zugang zu den Erweiterten Einstellungen Ihres RMO-Kontos. Hier können Sie verschiedene Einstellungen den E-Rechtsschutz betreffend, wie Hinterlegung alternativer Zugangsdaten, Zentralrufkennung sowie der ADAC Partner-ID, Auswahl des Versicherungsdienstleister u.ä. vornehmen.