

E-Versicherung: Unterschied zwischen den Versionen

Version vom 16. Mai 2019, 15:24 Uhr (Quelltext anzeigen)

AGörllich (Diskussion | Beiträge)

← Zum vorherigen Versionsunterschied

Version vom 10. September 2019, 14:00 Uhr (Quelltext anzeigen)

ASchlenstedt (Diskussion | Beiträge)

(→Allgemeines)

Zum nächsten Versionsunterschied →

Zeile 25:

[Empty text box]

RA-MICRO Online Versicherungskommunikation (E-Versicherung): Rechtsanwälte kommunizieren elektronisch mit Versicherungen

[Empty text box]

Die E-Versicherungskommunikation ermöglicht das Versenden von vollstrukturierten, d. h. maschinenlesbaren Deckungsanfragen und Folgekorrespondenzen an Rechtsschutzversicherungen sowie Schadenmeldungen und Folgekorrespondenzen an Haftversicherungen.

Zeile 25:

[Empty text box]

RA-MICRO Online Versicherungskommunikation (E-Versicherung): Rechtsanwälte kommunizieren elektronisch mit Versicherungen

+

[Empty text box]

+

""[https://www.ra-micro-online.de/rcdownloads/teilnehmende_Versicherungen.pdf Liste teilnehmender Versicherer]""


[Empty text box]

Die E-Versicherungskommunikation ermöglicht das Versenden von vollstrukturierten, d. h. maschinenlesbaren Deckungsanfragen und Folgekorrespondenzen an Rechtsschutzversicherungen sowie Schadenmeldungen und Folgekorrespondenzen an Haftversicherungen.

Version vom 10. September 2019, 14:00 Uhr

Hauptseite > E-Workflow > E-Versicherung

E-Versicherung



Kategorie: E-Workflow

Support-Hotline: 030 43598 888

Support-Internetseite: <https://www.ra-micro.de/support/>

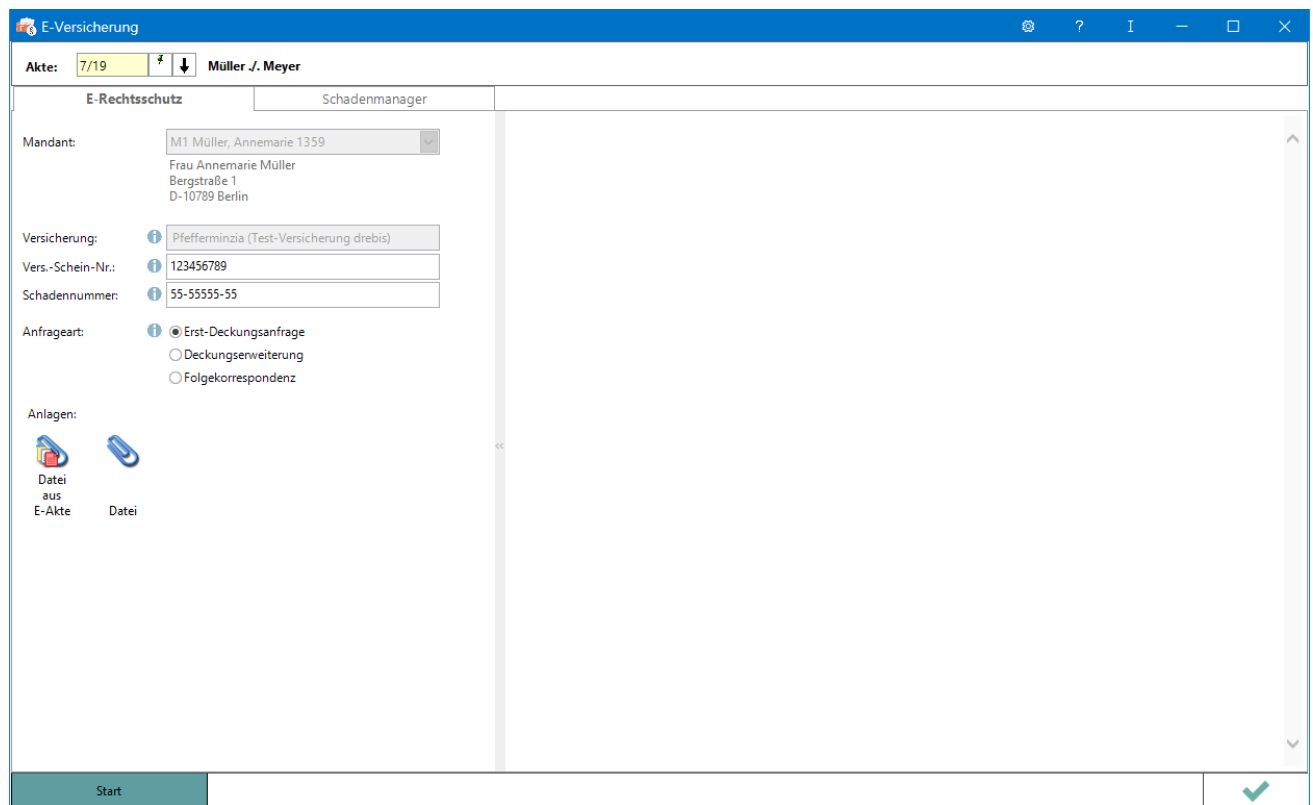
Inhaltsverzeichnis

1	Allgemeines	2
2	Funktionen im Bearbeitungsbereich	3
2.1	E-Rechtsschutz	3

E-Versicherung: Unterschied zwischen den Versionen

2.2 Schadenmanager	3
3 Funktionen in der Abschlussleiste	3
3.1 Start	3
3.2 OK und Schließen	3
4 Weitere Funktionen und Erklärungen	3
4.1 Einstellungen	3

Allgemeines



RA-MICRO Online Versicherungskommunikation (E-Versicherung): Rechtsanwälte kommunizieren elektronisch mit Versicherungen

Liste teilnehmender Versicherer

Die E-Versicherungskommunikation ermöglicht das Versenden von vollstrukturierten, d. h. maschinenlesbaren Deckungsanfragen und Folgekorrespondenzen an Rechtsschutzversicherungen sowie Schadenmeldungen und Folgekorrespondenzen an Haftversicherungen.

E-Versicherung ist für RA-MICRO Anwender kostenlos, es muss innerhalb von RA-MICRO nichts gesondert lizenziert werden und es sind auch keine zusätzlichen kostenpflichtigen Module der Versicherungsdienstleister notwendig. Voraussetzung ist lediglich eine zur RA-MICRO Lizenz passende RA-MICRO Online Registrierung. Beim ersten Start von *E-Versicherung* ist zunächst den Nutzungsbedingungen zuzustimmen. Unter *Kanzlei, Benutzerverwaltung* werden die per E-Mail zugesandten RMO-Zugangsdaten eingetragen.

E-Versicherung: Unterschied zwischen den Versionen

E-Versicherung übernimmt bei der erstmaligen Nutzung automatisch alle erforderlichen Registrierungen bei den Versicherungsdienstleistern drebis und e.Consult und speichert die entsprechenden Login-Daten automatisch zu der RA-MICRO Online (RMO) Registrierung der Kanzlei. Eine gesonderte Registrierung bei den Versicherungsdienstleistern oder eine manuelle Verwaltung von Login-Daten ist nicht erforderlich.

Funktionen im Bearbeitungsbereich

E-Rechtsschutz

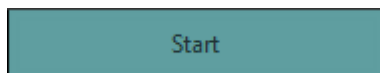
Hauptartikel → [E-Rechtsschutz](#)

Schadenmanager

Hauptartikel → [Schadenmanager](#)

Funktionen in der Abschlussleiste

Start



Nach Klick / Touch auf die Schaltfläche *Start* wird der Versicherungsdialog angezeigt, in dem in Abhängigkeit von der jeweiligen Versicherung und der Risikoart bzw. Art der Schadensmeldung weitere Fragen zum Sachverhalt beantwortet werden müssen.

OK und Schließen

Datei: E-VS6.png

Das Programm E-Versicherung wird geschlossen.

Weitere Funktionen und Erklärungen

Einstellungen

Hauptartikel → [E-Versicherung Einstellungen](#)

Über *Einstellungen* erhalten Sie Zugang zu den Erweiterten Einstellungen Ihres RMO-Kontos. Hier können Sie verschiedene Einstellungen den E-Rechtsschutz betreffend, wie Hinterlegung alternativer Zugangsdaten, Zentralrufkennung sowie der ADAC Partner-ID, Auswahl des Versicherungsdienstleister u. ä. vornehmen.