Spezielle Fenster-Icon: Unterschied zwischen den Versionen

Version vom 24. März 2020, 18:47 Uhr (Quelltext anzeigen)	Version vom 26. März 2020, 19:01 Uhr (Quelltext anzeigen)
AGörlich (Diskussion | Beiträge)	AGörlich (Diskussion | Beiträge)
(→Telefonassistent)	(→Offene Posten)
← Zum vorherigen Versionsunterschied	Zum nächsten Versionsunterschied →

Zeile 1.072:	Zeile 1.072:
! Icon	! Icon
! Dateiname	! Dateiname
	+ **|-**
	+ **| Ansicht**
	+ **| [[Datei:OP3 Ansicht.png|link=]]**
	+ **| OP3 Ansicht.png|link=**
|-	|-
| Suchen	| Suchen

Version vom 26. März 2020, 19:01 Uhr

Hauptseite > Vorlagen > Zentrale Icons > Spezielle Fenster-Icon

DIESE SEITE WIRD NUR VOM ADMIN BEARBEITET!

Inhaltsverzeichnis

1 Adressen 2
1.1 Adressen exportieren 2
1.2 Adressfenster 2
1.2.1 Arbeitsbereich 3
1.2.2 Toolbar Adressfenster 3
1.3 Adressliste 5
1.4 Einstellungen Adressen 5
1.5 Kollisionsvorprüfung 6
2 Akten 6
2.1 Akten - Allgemein 6
2.2 Aktenstatistik 12
2.3 Einstellungen Akten 13
3 Aktenkonto 13
3.1 Mandatssaldenliste 13
4 E-Workflow 14
4.1 Toolbar E-Brief / Postausgang 15
4.1.1 weitere Bilder Sidebar E-Brief 43

4.2 Toolbar E-Akte / Postkorb ... 48
4.2.1 Lesemodus ... 59
4.2.2 Volltextsuche ... 60
4.3 E-Akte Fenster ... 61
4.4 Posteingang ... 63
5 Fibu / Fibu II ... 63
5.1 Buchen ... 63
5.2 Chiffre / Lizenzierung ... 64
5.3 Kontoimport ... 64
5.4 Auswertungen ... 64
5.4.1 Finanzkonten ... 64
5.4.2 Kontenblätter ... 65
5.4.3 Sachkonten ... 65
5.4.3.1 Sachkontenliste ... 65
6 Gebühren ... 65
6.1 Allgemein ... 65
6.2 Honorarschlüssel ... 66
6.3 Rechnungsordner ... 66
7 Insolvenz ... 67
8 Kostenblatt ... 67
9 Offene Posten ... 67
10 Office (Word, Outlook, KTV) ... 67
10.1 Briefköpfe / Aktenvorblätter / TVM ... 67
10.2 Textbausteine ... 72
10.3 Toolbar Schnittstellen ... 73
10.4 Word ... 75
10.5 KTV ... 75
11 Online Recherchen ... 85
11.1 Schufa Bonitätsanfrage ... 85
12 Telefonassistent ... 85
13 Termine / Fristen ... 86
13.1 Fristenliste ... 86
14 Zahlungen ... 86
14.1 Überweisungen / Dispodatei ... 86
15 Zwangsvollstreckung ... 87
15.1 Forderungskonto ... 87

Adressen

Adressen exportieren

Name	Icon	Dateiname
Adressen exportieren		Adressen Adressen exportieren Protokolle anzeigen. png|link=

Adressfenster

Spezielle Fenster-Icon: Unterschied zwischen den Versionen

Name	Icon	Dateiname
Adressnummer	Adressnummer / Name: 1010	Adressfenster Adressnummer.png|link=
Aktenbezeichnung	Akten: 67/0	Adressfenster Akten.png|link=
Homepage		Adressfenster Explorer.png|link=
Kopieren	Kopieren	Adressfenster Kopieren.png|link=
Löschen	Löschen	Adressfenster Löschen.png|link=
Neu	Neu	Adressfenster Neu.png|link=
Schriftverkehr		Adressfenster Word.png|link=
Telefonassistent		Adressfenster Telefon Button.png|link=
Zurück	Zurück	Adressfenster Zurück.png|link=

Arbeitsbereich

Name	Icon	Dateiname
Kennzeichen 2	Kennzeichen 2: ...	Adressen Adressen exportieren Kennzeichen 2.png|link=

Toolbar Adressfenster

Name	Icon
Ad	

Spezielle Fenster-Icon: Unterschied zwischen den Versionen

ressfensterToolbarEMAetc.	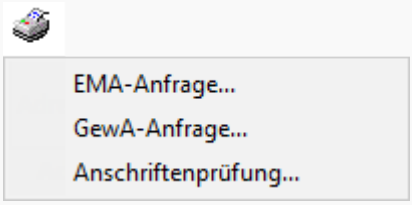
AdressfensterToolbarDrucken	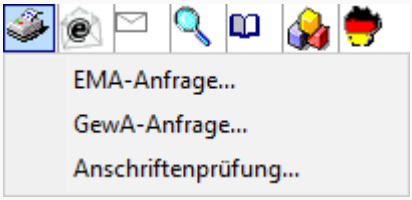

Spezielle Fenster-Icon: Unterschied zwischen den Versionen

Adressfenster Toolbar Löschen	

Adressliste

Name	Icon	Dateiname
Extras	Kennzeichenstatistik	Adressliste Extras 1.png|link=

Einstellungen Adressen

Name	Icon	Dateiname
Einstellungen Toolbar		Stift.png|link=
Drucken		Z_Toolbar_Drucken.png|link=

Kontextmenü	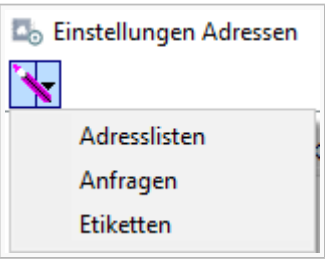	Einstellung Adressen Kontextmenü. png|link=

Kollisionsvorprüfung

Name	Icon	Dateiname
Kollisionsvorprüfung Button		Kollisionsvorprüfung Button. png|link=
Kollisionsvorprüfung Icon		Kollisionsvorprüfung Icon.png|link=

Akten

Akten - Allgemein

Name	Icon	Dateiname
		Aktenablage-Akte wird nac

Spezielle Fenster-Icon: Unterschied zwischen den Versionen

Aktenablage Bestätigung		hBestätigungabgelegt.jpg|link=
Aktencontrol		FokoAnlegenAktencontrol.pn

		g|link=
Aktennotiz		Aktencontrol Farbe.png|link=
Akte reaktivieren		Akte reaktivieren Button.jpg|link=

Spezielle Fenster-Icon: Unterschied zwischen den Versionen

Akte reaktivieren (Leiste)		Darstellung Akte reaktiviert1.jpg|link=
Aktennummer automatisch vergeben		Aktennummer automatisch vergebe

		n.jpg|link=
Aktennummer manuell vergeben	Aktennummer manuell vergeben	Aktennummermanuellvergeben.jpg|link=
		Aktenändern-Anz

Anzahl noch einzuge bender Zeichen	Z:50	ahlderno chein zugebenden Zeichen.jpg|link=
Kontext		KontextmenüAkt

menü Akte ändern	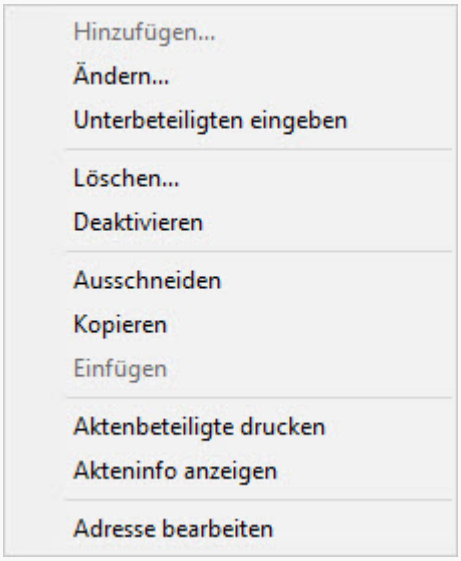	ändern.jpg|link=
Kontextmenü Toolbar - Akte ändern	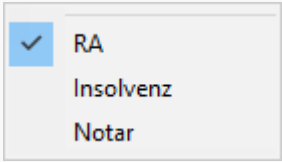	Akteändern Optionen.png|link=

Aktenstatistik

Name	Icon	Dateiname
Aktenstatistik Referate		Aktenstatistik Referate.png|link=
Aktenstatistik Referate grafisch		Aktenstatistik_Referate_grafisch.png|link=
Aktenstatistik Referatskreisdiagramm		Aktenstatistik Referat Kreis.png|link

Aktenstatistik Sachbearbeiterkreisdiagramm		Aktenstatistik Akten SB Kreis.png|link
Aktenstatistik Sachbearbeiter grafisch		Aktenstatistik_Akten_SB_grafisch.png|link

Einstellungen Akten

Name	Icon	Dateiname
Drucker	Drucker:	Einstellungen Aken Drucker.jpg|link=
Formular	Formular:	Einstellungen Akten Formular. jpg|link=
Schacht	Schacht:	Einstellungen Akten Schacht.jpg|link=
10 Jahre DropDown	10	10Jahre.jpg|link=

Aktenkonto

Mandatssaldenliste

Name	Icon
Mand	

Spezielle Fenster-Icon: Unterschied zwischen den Versionen

atsaldenliste	Statistik Forderungen					
		Auslagen EUR	Gebühren EUR	Fremdgeld EUR	Saldo EUR	Geb.Umsatz EUR
	Gesamt	0,00	-18.441,21	6.296,00	-12.145,21	6.275,1
	Selektion	0,00	-922,45	6.296,00	5.373,55	2.110,4
	Anteil %	0,00%	5,00%	100,00%	-44,24%	33,63
		Aktenzahl	Aktenumsatz EUR	Aktenalter	Umsatz/Monat EUR	
	Gesamt	14	448,23	8,36	53,63	
	Selektion	11	191,86	3,09	62,07	
	Anteil %	78,57%	42,80%	36,99%	115,74%	

E-Workflow

Name	Icon

Spezielle Fenster-Icon: Unterschied zwischen den Versionen

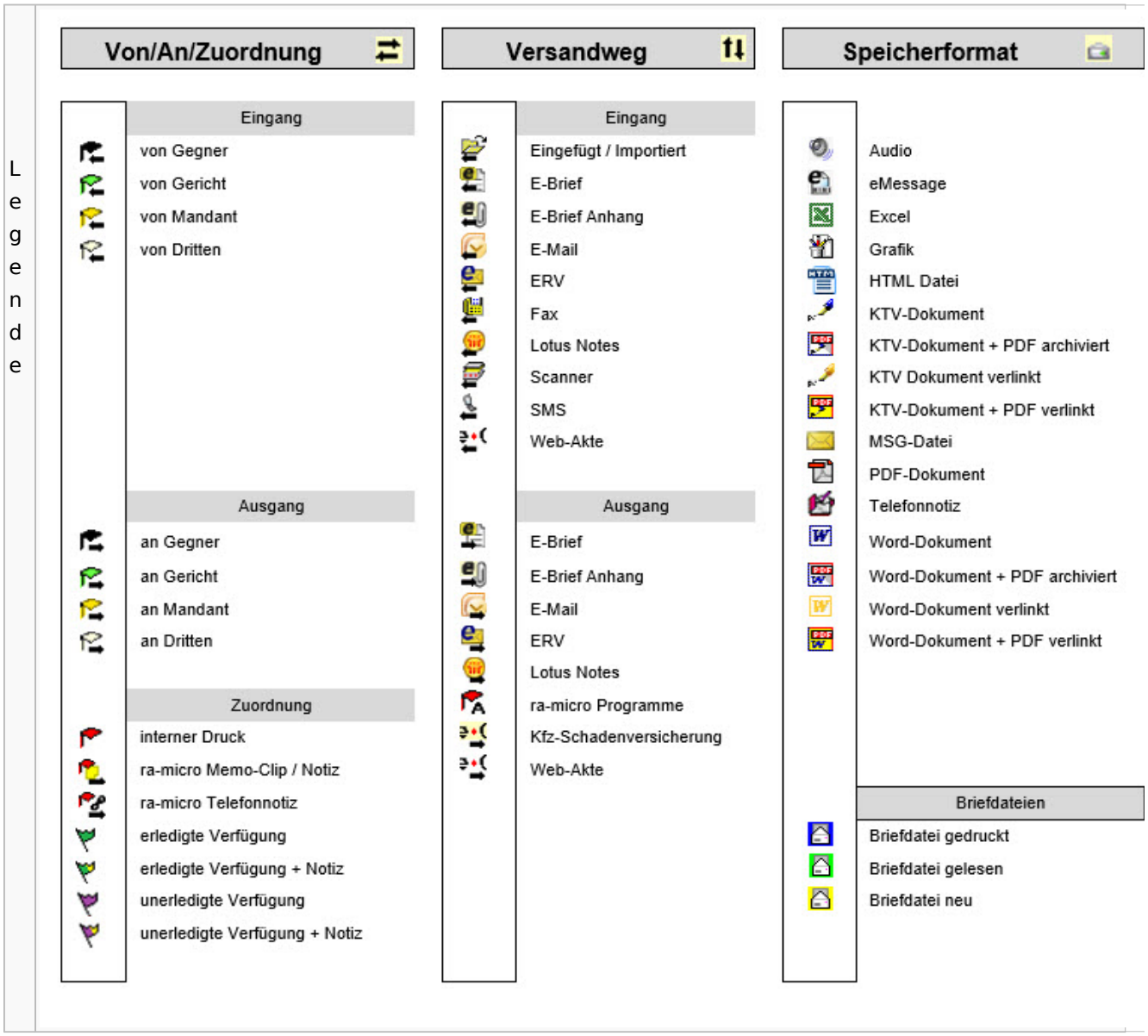

Toolbar E-Brief / Postausgang

Name	Icon	Dateiname
		eb

Spezielle Fenster-Icon: Unterschied zwischen den Versionen

An		ref003.fw.png|link=
Anlagenkomprimieren	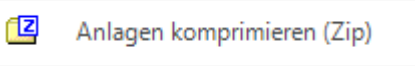	E-WorkflowEBrefAnlagenkomprimieren.pn

		g|link=
Anlagenverschlüsseln		E-WorkflowEBriefAnlagenverschlüsseln.png|link=
Au		ausgangsfa

Spezielle Fenster-Icon: Unterschied zwischen den Versionen

sblenden (E-Workflow)		ch.ausblenden.ewf.png|link=
Beenden		eausgangsfach.beenden.ewf.pn

Spezielle Fenster-Icon: Unterschied zwischen den Versionen

		g|link=
Bestätigung		E-WorkflowEBriefBestätigung.png|link=
Briefkopf	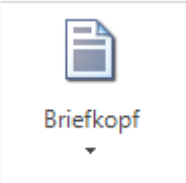	E-WorkflowEBriefBK.pn

		g|link=
Counter	13	Counter.Ewf.png|link=
Datei	Datei	E-Workflow EBriefdatei.png|link=
		E-Wor

Spezielle Fenster-Icon: Unterschied zwischen den Versionen

Datei aus E-Akte	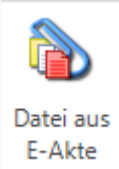	kflowEBriefDateiausEAkte.png|link=
Dateieinfügen	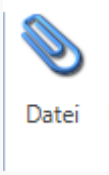	E-Workflow EBriefDateieinfügen.pn

Spezielle Fenster-Icon: Unterschied zwischen den Versionen

		g|link=
Drucken (E-Brief)		E-Workflow EBriefDrucken.png|link=
Drucken (Post		eausgangsfach.druck

ausgang)		en.ewf.png|link=
eEBgrün		ausgangsfach.eb.ewf.png|link=
		ausgangsfach.

Spezielle Fenster-Icon: Unterschied zwischen den Versionen

eEBrot		ebofen.ewf.png|link=
Einblenden		ausgangsfach.einblenden.ewf.png|link=
		E-W

Spezielle Fenster-Icon: Unterschied zwischen den Versionen

E-Korb extern		orkflowEBriefanE-Korbextern.pngl link=
E-Korb intern		E-Workflow EBriefan E-Korb intern.p

		ng|link=
E-RSV Deckungsanfrage		E-Workflow EBrief Deckungsanfrage.png|link=
Formatie		ebrief.formatie

Spezielle Fenster-Icon: Unterschied zwischen den Versionen

rungentfernen		rungen.ewf.png|link=
Genehmigen	Genehmigen	ausgangsfach.genehmigen.ewf.png|link=

Spezielle Fenster-Icon: Unterschied zwischen den Versionen

Genehmigen (grau)		eausgangsfach.genehmigen.ewf.png|link=
Grafik		E-WorkflowEBriefGrafik.p

Spezielle Fenster-Icon: Unterschied zwischen den Versionen

		ng|link=
Grußformel		E-Workflow EBrief Grafik.png|link=
Journal		eausgangsfach.journal.e

		wf.png|link=
Kennwort	Kennwort f. RA-MICRO E-Brief Decrypter	E-WorkflowEBriefKennwort.png|link=
Lö		eausgangsfach.lö

Spezielle Fenster-Icon: Unterschied zwischen den Versionen

schen		schen.ewf.png|link=
Markieren		ebrief.markierung.ewf.png|link=
Neu (E-Bri		eausgangsf

Spezielle Fenster-Icon: Unterschied zwischen den Versionen

efausPostausgang)		ach.neu.ewf.png|link=
Platzhalteranzeigen	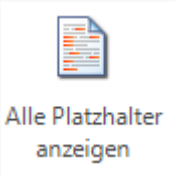	ebrief.platzhalter.ewf.png|link=
		E-Workflow EB

Spezielle Fenster-Icon: Unterschied zwischen den Versionen

Plus		riefplus.png|link=
Rotzettel	Rotzettel	E-WorkflowEBriefRotzettel.png|link=
Rüc		ebrief.rückgä

Spezielle Fenster-Icon: Unterschied zwischen den Versionen

kgängig		ngig.ewf.png|link=
Schrift	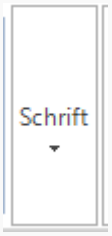	E-WorkflowEBriefSchrift.png|link=
Senden(E		ebrief.sende

Spezielle Fenster-Icon: Unterschied zwischen den Versionen

-Brief)		new f.png|link=
Senden (Postausgang)		eausgangsfach.senden.new f.png|link=
		ausgang

Spezielle Fenster-Icon: Unterschied zwischen den Versionen

Signieren	Datei:ausgangsfach.signieren.ewf.png	sfach.signieren.ewf.png|link=
Signieren		ebrief.nachrichtsignieren.ewf.pn

		g|link=
Signaturzertifikat	Signaturzertifikat	E-WorkflowEBriefSignaturzertifikat.png|link=
Sp		ausgangsfach.tab

Spezielle Fenster-Icon: Unterschied zwischen den Versionen

alten		elle1.ewf.png|link=
Speichern		ebrief.speichern.ewf.png|link=
Tabellena		ebrief.tabellen.e

Spezielle Fenster-Icon: Unterschied zwischen den Versionen

nzeigen		wf.png|link=
Textbaustein button	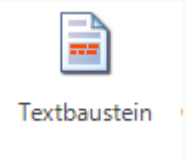	E-WorkflowEBriefTextbausteinbutton.png|link=
		ebrief.text

Spezielle Fenster-Icon: Unterschied zwischen den Versionen

Textfarbe		farbe.ewf.png|link=
Verschlüsseln		ausgangsfach.verschlüsselt.ewf.png|link=
		eb

Spezielle Fenster-Icon: Unterschied zwischen den Versionen

Von	Von: "Ludwig Recht" <LRecht@gmail.com> **zur Genehmigung an: SR (Sabrina Sidrig)**	ri ef . a b s e n d er . e w f. p n g| li n k =
weitere Optionen	+ Hier klicken für weitere Optionen	e b ri ef . w ei te re o pt io n e n. e w f. p n g| li n k =

Spezielle Fenster-Icon: Unterschied zwischen den Versionen

Wichtigkeit	Wichtigkeit: Hoch Wichtigkeit: Niedrig	E-Workflow EBrief wichtigkeit.png|link=
Wiederherstellen		ebrief.wiederherstellen.ewf.pn

		g|link=

weitere Bilder Sidebar E-Brief

Name	Icon
Anlagen	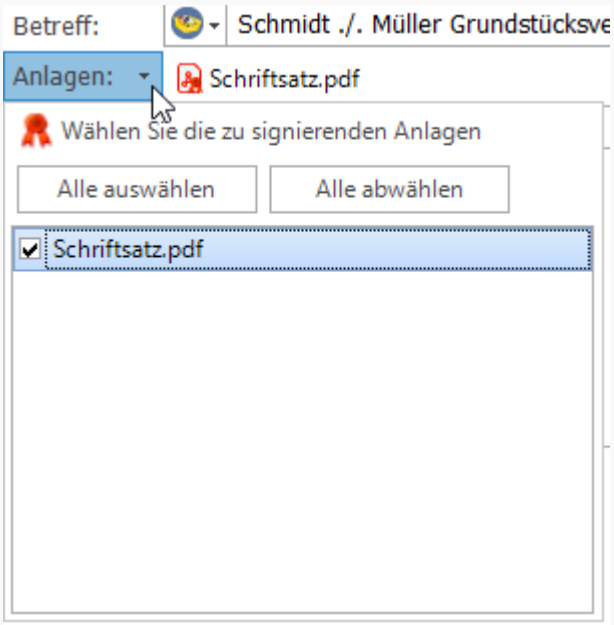

Spezielle Fenster-Icon: Unterschied zwischen den Versionen

Anlagenauswahl	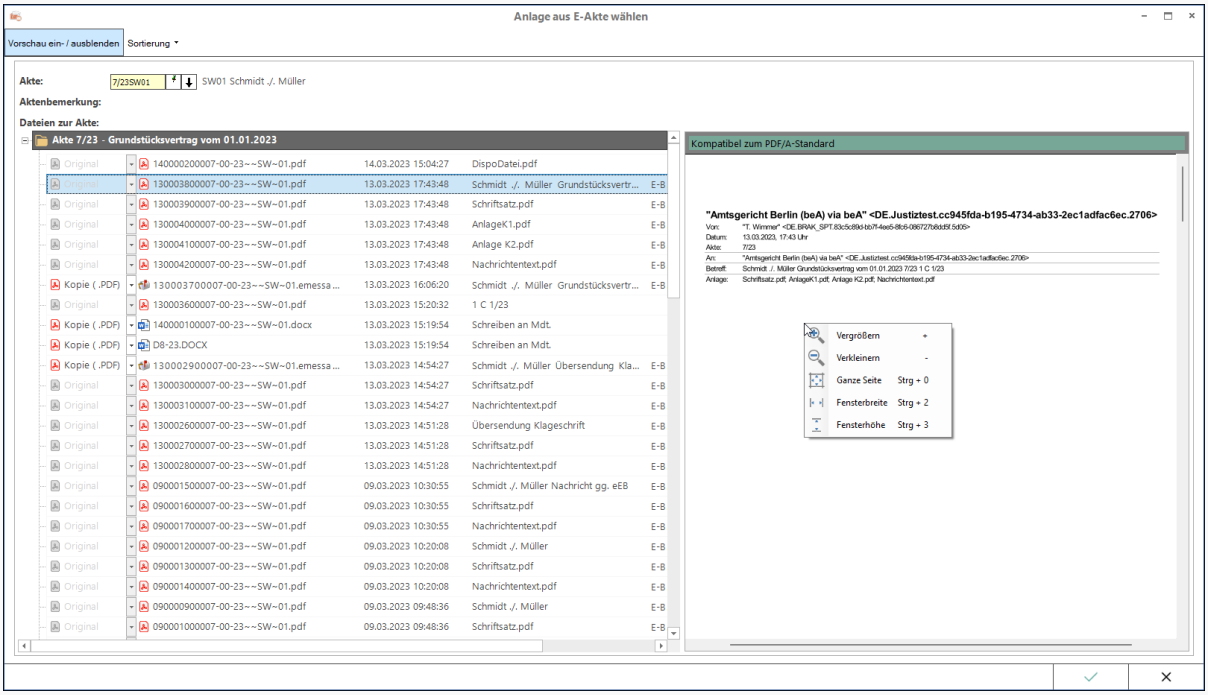
E-Briefempfänger	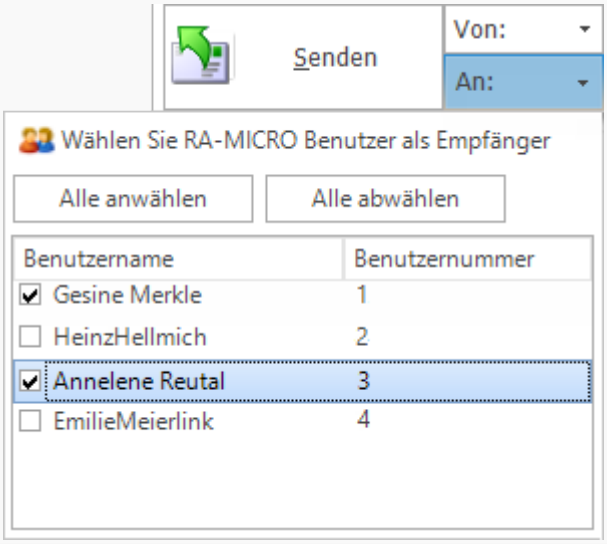

E-Brief an E-Korb	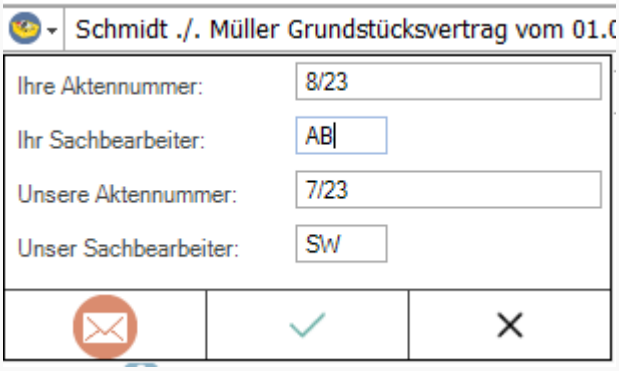
Stat	

Spezielle Fenster-Icon: Unterschied zwischen den Versionen

usleiste	
Symbolmenü	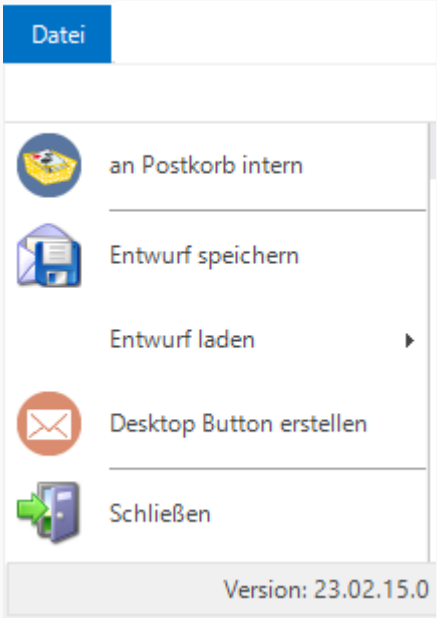

Spezielle Fenster-Icon: Unterschied zwischen den Versionen

Textbausteinauswählen	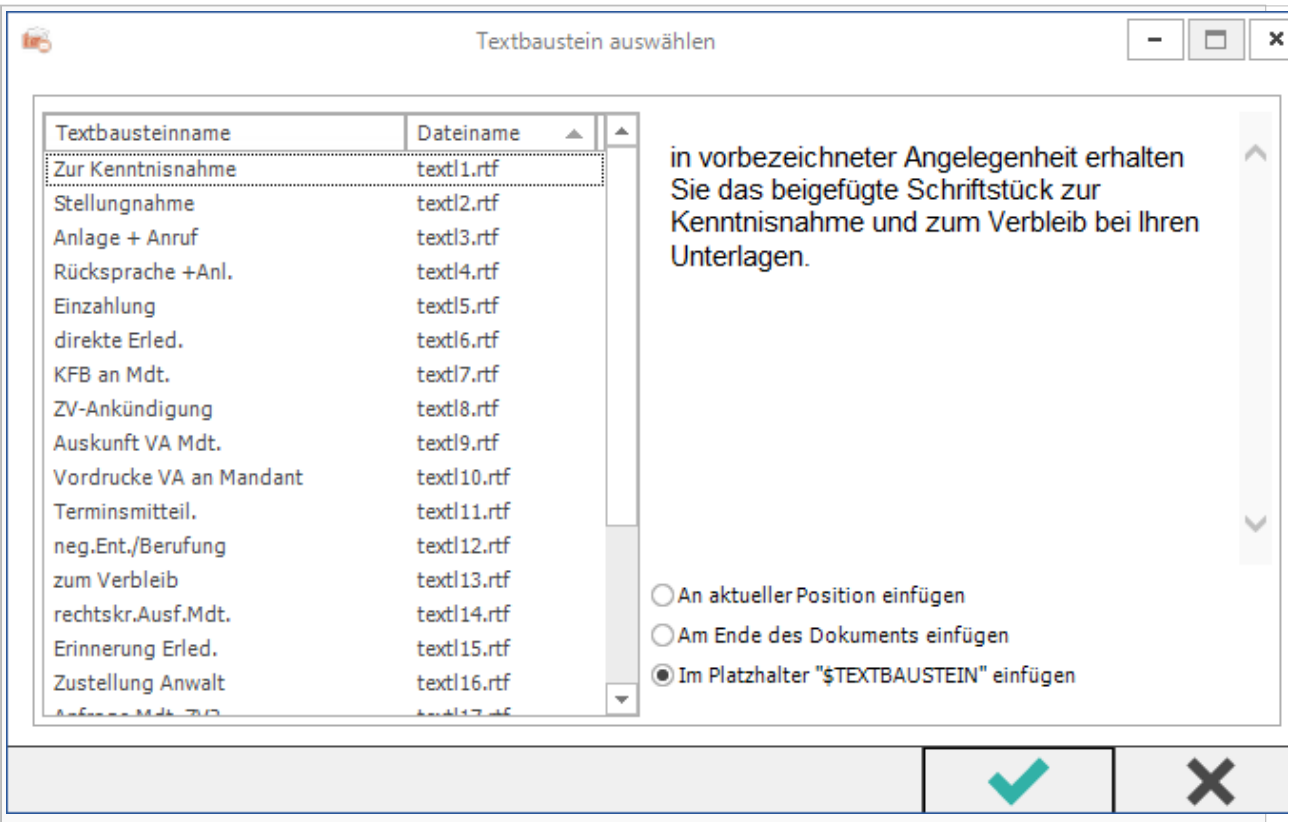
Voreinstellung	

Toolbar E-Akte / Postkorb

Name	Icon
Akte	3/16 - von Menninghaus/Müller (9)
Aktualisieren	

Spezielle Fenster-Icon: Unterschied zwischen den Versionen

Ansicht drehen		
Ansichten E-Akte		

Spezielle Fenster-Icon: Unterschied zwischen den Versionen

Baumansicht	
Dokumentenauswahl	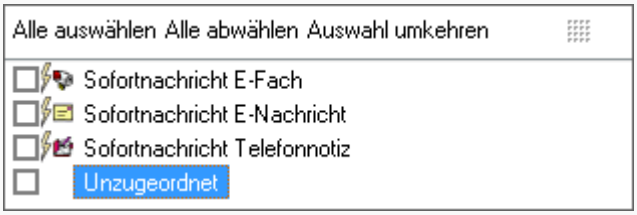
Dokumentenstatus	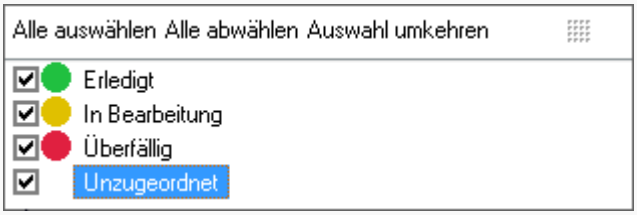

Spezielle Fenster-Icon: Unterschied zwischen den Versionen

Dokument-Metadaten	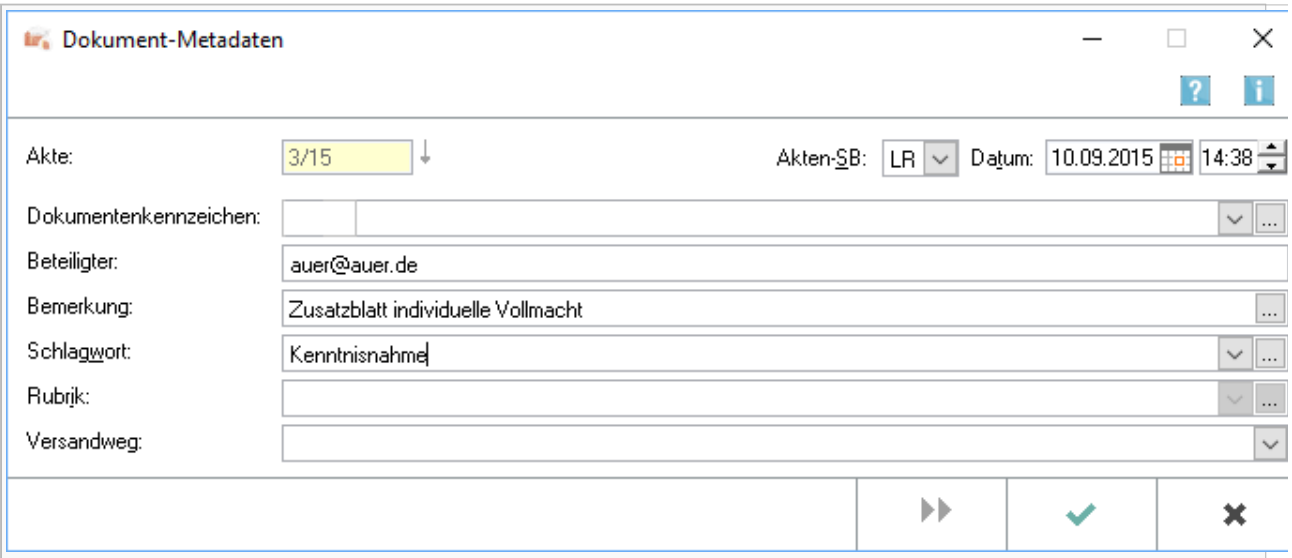
Fragezeichen	

Spezielle Fenster-Icon: Unterschied zwischen den Versionen

laufende Nummer	
Lesemodus Icon	
erste Seite des D	

Spezielle Fenster-Icon: Unterschied zwischen den Versionen

dokuments	
Kontextmenü Akten	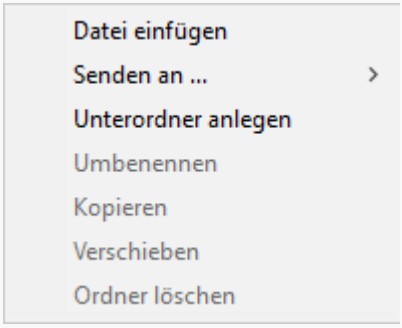
Kontextme	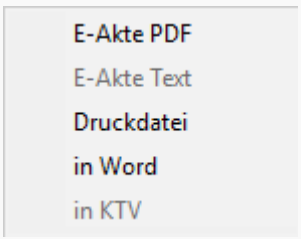

Spezielle Fenster-Icon: Unterschied zwischen den Versionen

nüöffnen	
letzte Seite des Dokuments	
Notiz	

Spezielle Fenster-Icon: Unterschied zwischen den Versionen

Notizflagge	
Plus (blau)	
Schriftgröße	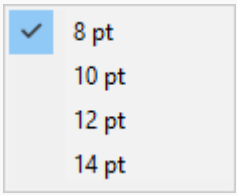

Spezielle Fenster-Icon: Unterschied zwischen den Versionen

Seite vor	
Seite zurück	
Seitenzahl	1 / 1

Spezielle Fenster-Icon: Unterschied zwischen den Versionen

Unterordner	
Tabellenansicht	
Tab	

Spezielle Fenster-Icon: Unterschied zwischen den Versionen

ellenspalten	✓ Dokumentenkennzeichen ✓ E-Postkorb Status ✓ Aktennummer ✓ Aktenkennzeichen ✓ Rubrik ✓ Datum ✓ E-Mail ✓ Beteiligter ✓ Schlagwort ✓ Bemerkung ✓ Sachbearbeiter ✓ Diktatzeichen ✓ Dateiname ✓ Sofortnachricht ✓ Versandweg ✓ Speicherformat
Tabelleeinzeilig (Ansicht)	

Spezielle Fenster-Icon: Unterschied zwischen den Versionen

Verfügung	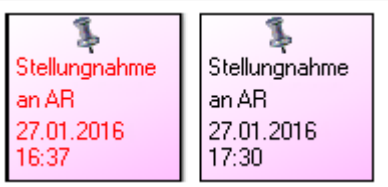
Zoom	

Lesemodus

Name	Icon	Dateiname
Einstellung Zoom	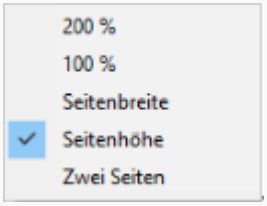	lesemodus.zoom.einstellung.ewf.png|link=
eine Seite vor		lesemodus.vor.ewf.png|link=

eine Seite zurück		lesemodus.zurückseite.ewf.png|link=
erstes Dokument		lesemodus.erstes.ewf.png|link=
letztes Dokument		lesemodus.letztes.ewf.png|link=
erste Seite des Dokuments		erstesdok.ewf.png|link=
letzte Seite des Dokuments		letztesdoc.ewf.png|link=
Seite vor		rechtsdoc.ewf.png|link
Seite zurück		zurückdoc.ewf.png|link
Seitenzahl	1 / 1	zahl.ewf.png|link
Seitenzahlen	Dokument: 2 / 79	lesemodus.seitenzahl.ewf.png|link=
Zoom		lesemodus.zoom.ewf.png|link=

Volltextsuche

Name	Icon
Volltextsuchen	

Spezielle Fenster-Icon: Unterschied zwischen den Versionen

ergebnis	Akte: 13/11 - RU04 Meier/Müller Absender/Empfänger: **Meier**, Max (Mandant) Bemerkung Dokumentdatum Zusatzblatt Vollmacht 20.06.2011 09:03: ... **Meier**/Müller Frau VOLLMACHT Anna Gersinske Zustellungen werden nur an den /die Bevollmächtigte(n) erbeten! Tel.: Fax: (Kanzleistempel) wird hiermit in Sachen **Meier**/Müller wegen... Rubrik FO Schlagwort Vollmacht SB RU DZ RU
Volltextsuche	Zurück 8 9 10 11 12 **13** **1** 2 3 4 5 6 7 8 9 10 Weiter

E-Akte Fenster

Name	Icon	Dateiname
		E-Akte Fenster

Spezielle Fenster-Icon: Unterschied zwischen den Versionen

Aktualisieren		Schaltfläche Aktualisieren.png|link=
Ansicht drehen		drehen.ewf.png|link=
Datum / Rubrik / Schlagwort	Datum Datum Rubrik Schlagwort	E-Akte Fenster Schaltfläche Datum.png|link=
Filter	Filter	E-Akte Fenster Schaltfläche Filter.png|link=
Lesemodus		E Akten Fenster Lesemodus 2.png|link=
Maus-Bedienung		E-Akte Fenster Schaltfläche Einstellung Bedienung Maus Touch.png|link=
Navigationsleiste	1 / 1	E Akten Fenster Navigation.png|link=
Notiz rot		eaktenfenster.notiz.ewf.png|link=
Notiz schwarz		eaktenfenster.notizschwarz.ewf.png|link=
PDF Annotation		E-Akte Fenster Schaltfläche PDF-Annotation.png|link=
Pfeil nach oben		eaktenfenster.pfeilrauf.ewf.png|link=
Pfeil nach unten		eaktenfenster.pfeilrunter.ewf.png|link=
Senden (E-Mail / E-Brief)		E_Akten_Fenster_Senden.png|link=

Spezielle Fenster-Icon: Unterschied zwischen den Versionen

Speichern (grau)		E_Akten_Fenster_Speichern.png|link=
Touch-Bedienung		E-Akte Fenster Schaltfläche Einstellung Bedienung Maus Touch 2.png|link=
Verfügungsnotiz		eaktenfenster.verfügung.notiz.ewf.png|link=
Zoom		E Akten Fenster Zoom.png|link=

Posteingang

Name	Icon	Dateiname
aktuelle Seite		efach.aktuelleseite.ewf.png|link=
Ansicht drehen		E_Akten_Fenster_Drehen.png|link=
erste Seite des Dokuments		efach.seitezurück.ewf.png|link=
letzte Seite des Dokuments		efach.seitevor.ewf.png|link=
Seite weiter vor		efach.seitevorpfeil.ewf.png|link=
Seite weiter zurück		efach.seitezurückpfeil.ewf.png|link=
Start / Weiter		efach.speichern.ewf.png|link=
Zoom		E Akten Fenster Zoom.png|link=

Fibu / Fibu II

Buchen

Name	Icon	Dateiname
Extras		Finanzbuchhaltung Buchen Extras dd.png|link=

Chiffre / Lizenzierung

Name	Icon	Dateiname
Chriffre eingeben	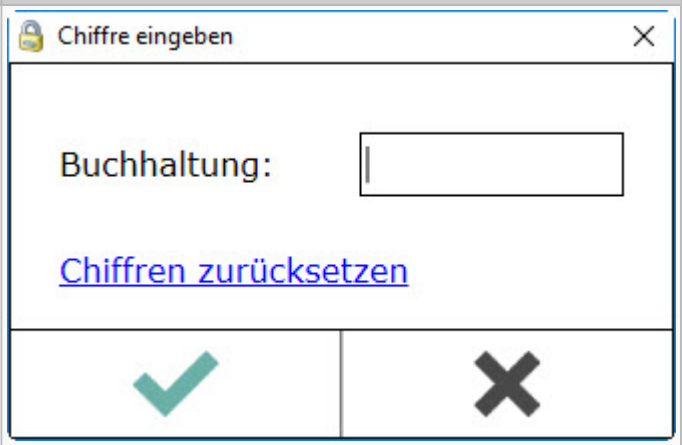	Chiffre eingeben.jpg|link=

Kontoimport

Name	Icon	Dateiname
Auswahl Kontoimport	Kontoimport	Finanzbuchhaltung Buchen Kontoimport dd.png|link=
B Buchen aus Legende	B	Finanzbuchhaltung Kontoimport buchen Legende B.png|link=
Haken aus Legende		Finanzbuchhaltung Kontoimport buchen Legende Haken.png|link=
Hand aus Legende		Finanzbuchhaltung Kontoimport buchen Legende Hand.png|link=
Pfeil aus Legende		Finanzbuchhaltung Kontoimport buchen Legende Pfeil.png|link=
U Buchen aus Legende	U	Finanzbuchhaltung Kontoimport buchen Legende U.png|link=

Auswertungen

Finanzkonten

Name	Icon	Dateiname
Buchungsjahr	Buchungsjahr: 2016 2017	Finanzkonten Buchungsjahr.png|link=

Finanzkonto	Finanzkonto	1000 Kasse* keine Journalbuchung 1000 Kasse* 1001 Konto 1 1002 Konto 2 1021 Bank 1090 Finanz-Zwischenkonto 1300 Sammelgegenkonto	Finanzkonto.png|link=

Kontenblätter

Name	Icon	Dateiname
Kontenblätter - Anzeige tageweise		fibu2 auswertungen1.png|link=
Kontenblätter - Auswertungen		fibu2 auswertungen2.png|link=

Sachkonten

Sachkontenliste

Name	Icon	Dateiname
Ansicht Sachkontenliste	Ansicht Soll-Haben	Finanzbuchhaltung Sachkontenliste Ansicht.png|link=

Gebühren

Allgemein

Name	Icon	Dateiname
Automatisch Button (Rechnungsnummernvergabe)	Automatisch	gebühren automatisch.png|link=
Kontexmenü Tatbestand	Informationen zum Tatbestand Bezeichnung ändern Standard wiederherstellen	G33 TBVolltext.gif|link=
Manuell Button (Rechnungsnummernvergabe)	Manuell	gebühren manuell.png|link=
Ohne Button (Rechnungsnummernvergabe)	Ohne	gebühren ohne.png|link=

Rechnung hinzufügen		rechnung hinzufuegen.png|link=

Honorarschlüssel

Name	Icon	Dateiname
DropDown-Menü	<KEIN> RR=250 EUR MM=150 EUR UL=150 EUR KS=200 EUR 1A=0,00 € MA=0,00 € 2B=0,00 €	Dropdownmenü Honorarschlüssel.jpg|link=

Rechnungsordner

Name	Icon	Dateiname
Ansicht drehen (Rechnungsordner)		Z Drehen.png|link=
erste Seite des Dokuments		efach.seitezurück.ewf.png|link=
Jahrgang	Jahrgang: 2017	Gebühren Rechnungsordner Jahrgang.png|link=
Kalenderblatt	Oktober 2016 Mo Di Mi Do Fr Sa So 26 27 28 29 30 1 2 3 4 5 6 7 8 9 10 11 12 13 14 15 16 17 18 19 20 21 22 23 24 25 26 27 28 29 30 31 1 2 3 4 5 6 Heute: 09.11.2016	Gebühren Suche Kalenderblatt.png|link=
letzte Seite des Dokuments		efach.seitevor.ewf.png|link=
Rechnungsanzahl	23 Rechnungen (0,65 Sekunden)	Gebühren Rechnungsordner Rechnungsanzahl.png|link=
Seite weiter vor		efach.seitevorpfeil.ewf.png|link=
Seite weiter zurück		efach.seitezurückpfeil.ewf.png|link=
Zoom		E Akten Fenster Zoom.png|link=

Insolvenz

Name	Icon	Dateiname
bereits erstellte Überweisungsträger		insolvenz stift2.png|link=
Haken (Insolvenz)		insolvenz haken. png|link=

Kostenblatt

Name	Icon	Dateiname
Kostenblatt Extras	Reisekostenabrechnung Barcodeliste drucken	Kostenblatt Extras. png|link=

Offene Posten

Name	Icon	Dateiname
Ansicht	Ansicht Spalte Erfassungsdatum anzeigen Spaltenbreite zurücksetzen Spaltenbreite benutzerdefiniert ✓ Zeilen färben	OP3 Ansicht. png|link=
Suchen	Suchen Auswahl Zurück	OP3 Suchen. png|link=
Extras	Extras Rechnungen bearbeiten	OP3 Extras.png|link=

Office (Word, Outlook, KTV)

Briefköpfe / Aktenvorblätter / TVM

Name	Icon	Dateiname
Absatzmarke	¶	¶
Absatzeinzüge (erste	◣	Schriftverkehr ktv abs1.

Spezielle Fenster-Icon: Unterschied zwischen den Versionen

Zeile) Linial		png|link=
Absatzeinzüge (linker) Linial		Schriftverkehr_ktv_abs2.png|link=
Absatzeinzüge (rechter) Linial		Schriftverkehr_ktv_absr.png|link=
Briefkopf Menü		Schriftverkehr word menue briefkopf.png|link=
ClipboardOut		Z clipout.png|link=
Escape Ansicht	✔ Lineal ✔ HilfsLinien Zoom Seite neu ausgeben	Akten wdm escansicht.png|link=
Escape Fixieren	Linien Rechtecke Grafiken Textfelder Datenfelder	Akten wdm escfixieren.png|link=
Escape Menü	Alles markieren Maße neu berechnen Kopieren in Zwischenablage Strg+Einfg Einfügen der Zwischenablage Umschalt+Einfg	Akten wdm ESCbearbeiten.png|link=
Ellipse		schriftverkehr ellipse.png|link=
Erfassungsbutton (TVM)		Akten wdm buttonErfassungsmaske n.png|link=
festes Leerzeichen	°	˚ oder: <font color="#0000FF"

Spezielle Fenster-Icon: Unterschied zwischen den Versionen

	° º	>°< /font> oder: º
Formular		Akten wdm formularbutton. png|link=
Formulare und Masken blau (TVM)		Akten wdm symbolblau. png|link=
Formulare und Masken rot (TVM)		Akten wdm symbolrot. png|link=
Hand		Akten_wdm_Bdchilfw. png|link=
Hand mit Curser		schriftverkehr hand mit curser. png|link=
Hand mit Kreuz		schriftverkehr hand mit kreuz. png|link=
Hand mit Stift		Akten wdm Maus. png|link=
Hoch- / Querformat		Akten_wdm_hochQuerformat. png|link=

Spezielle Fenster-Icon: Unterschied zwischen den Versionen

Kontextmenü	✔ Druckbar Feld zentrieren Maße Maße neu berechnen Farbe Grau unterlegt Rahmen Feld drehen Schattiert Zeichen-/Zeilenabstände Bearbeiten Kopieren Löschen	schriftverkehr kontextmenü2.png|link=
Leerzeichen fest	° ° º	˚ oder: ° oder: º
Linial Absatzeinzüge (erste Zeile)	◣	Schriftverkehr ktv abs1.png|link=
Linial Absatzeinzüge (linker)	◤	Schriftverkehr_ktv_abs2.png|link=
Linial Absatzeinzüge (rechter)	◀	Schriftverkehr_ktv_absr.png|link=
Masken		Akten wdm maskenbutton.png|link=
		Schriftverke

Spezielle Fenster-Icon: Unterschied zwischen den Versionen

Menü (Briefkopf)		hr word menue briefkopf. png|link=
Menü Extras (TVM)	Masken importieren Masken exportieren Druckereinstellungen Datenbankstatus anzeigen Modulversionen anzeigen	Akten wdm MenüExtras. png|link=
neue Datei	neue Datei	schriftverkehr neue Datei. png|link=
Neuer Ordner	Neuer Ordner	Akten wdm neuerOrdner.png|link=
Pfeil (schräg links oben)		schriftverkehr großerpfeil. png|link=
Rechteck		schriftverkehr rechteck. png|link=
Rechtecke und Ellipsen		Akten wdm Rechtecke. png|link=
Reihenfolge		Akten_wdm _ButtonReihenfolge. png|link=
Seitenbereich	Seite 2/14	Akten_wdm _seitenbereich. png|link=
Seite einfügen		Akten_wdm _SeiteEinfügen. png|link=
		Akten wdm

Spezielle Fenster-Icon: Unterschied zwischen den Versionen

Suchart	Suchart Beliebig Exakter Wortlaut	suchart. png|link=
Suchbegriff	Suchbegriff Ang	Akten wdm suchbegriff. png|link=
Tabelle		schriftverke hr tabelle. png|link=
Textfeld	Textfeld	Akten wdm Textfeld. png|link=
Trennlinien		schriftverke hr trennlinien. png|link=
Zoom	100 %	Akten_wdm _ansicht. png|link=

Textbausteine

Name	Icon	Dateiname
Ansichtsmenü	Ansicht ✓ mit Vorschaufenster mit Dateinamen	Schriftverkehr textbausteine ansichtmenue.png|link=
Baustein-Update	Baustein-Update	Schriftverkehr textbausteine bausteinupdate.png|link=
Bearbeitenmenü	Bearbeiten Umbenennen Löschen Ausschneiden Kopieren Einfügen Neuer Baumeintrag Textbaustein bearbeiten Textbaustein neu erstellen Maske importieren	Schriftverkehr textbausteine bearbeitenmenue.png|link=

Spezielle Fenster-Icon: Unterschied zwischen den Versionen

Druckmenü	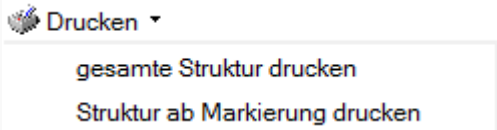	Schriftverkehr Textbausteine druckenmenue.png|link=
Kontextmenü		Schriftverkehr textbausteine Kontext textw.png|link=
Textbaustein	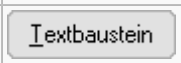	Z button textbaustein.png|link=
Textbausteine bearbeiten		Akten wdm ButtonTextbausteinebearbeiten.png|link=

Toolbar Schnittstellen

Name	Icon	Dateiname
E-Mail-Menü	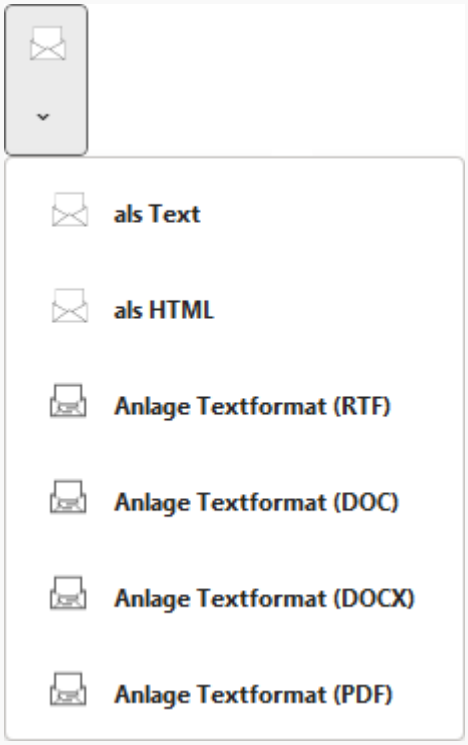	Schriftverkehr word emailmenue.png|link=
Kurzbrief		Schriftverkehr word sf kbrief.png|link=
Menü		Schriftverkehr Word Menü.png|link=
RTF		schriftverkehr rtf button.

Spezielle Fenster-Icon: Unterschied zwischen den Versionen

		png|link=
Senden an E-Brief-Empfänger	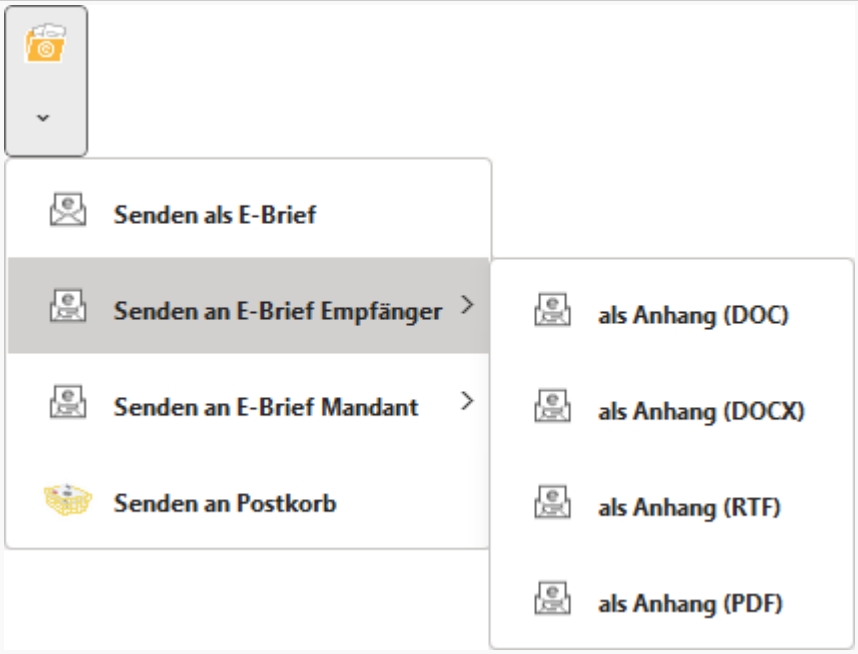	Schriftverkehr word SendenanEbriefEmpfaenger.png|link=
Senden an E-Brief-Mandant	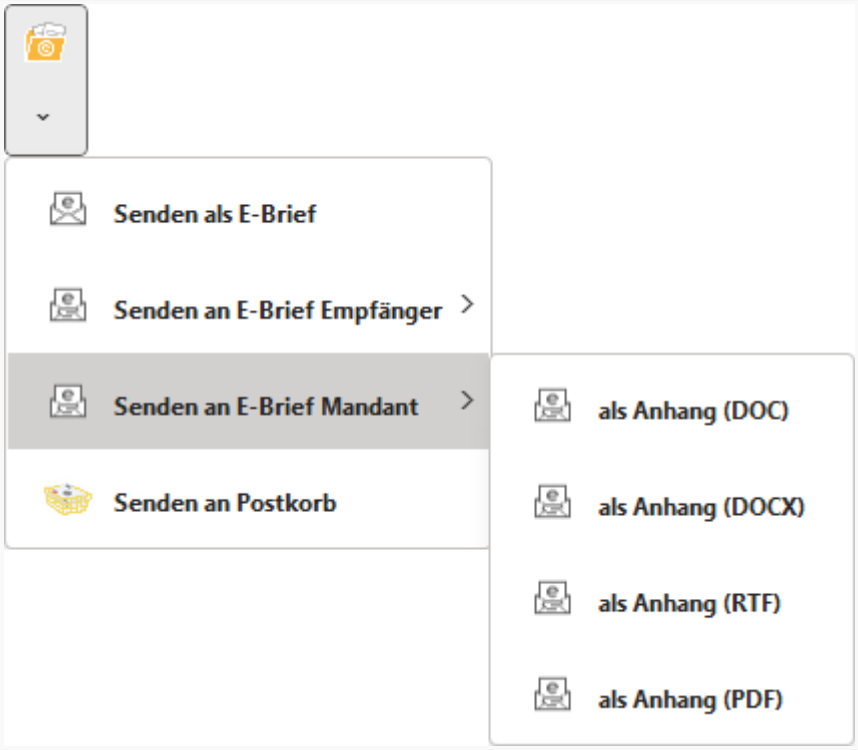	Schriftverkehr word sendenanebriefmandant.png|link=
Senden an Postkorb		Schriftverkehr word spliteworkflow.png|link=
Speichern		schriftverkehr speicherbutton.png|link=

Stern A		menue sterna. png|link=
Versandweg	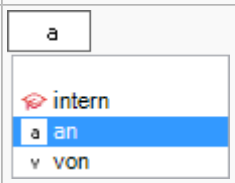	Schriftverkehr word weg. png|link=

Word

Name	Icon	Dateiname
Kontextmenü - Druckdatei-Fenster	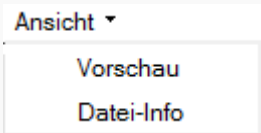	Schriftverkehr word ansicht2.png|link=
Kontextmenü - Druckdatei-Info		Schriftverkehr word ddverw kontext. png|link=
Massensendung		Schriftverkehr word sf massendruck. png|link=
Word		Schriftverkehr word kb word.png|link=

KTV

Name	Icon	Dateiname
		Schriftverkehr

Spezielle Fenster-Icon: Unterschied zwischen den Versionen

Auswahlschema: eigene Auswahl (KTV)	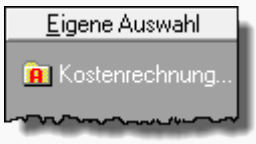	ktvDruckdateiladenei gene Auswahl.pngl link=
		Schriftverkehr ktv

Spezielle Fenster-Icon: Unterschied zwischen den Versionen

Auswahlschema erstellen (KTV)		Auswahlschema.png|link=
Auswahl Vorschau	Datei:schriftverkehr KTV Auswahl Vorschau.png	schriftverkehr KTV Auswahl Vorschau.

		png|link=
Durchgestrichen		Schriftverkehrkt vButton Durchgestrichen.png|link=
		Sch

Spezielle Fenster-Icon: Unterschied zwischen den Versionen

Fett	F	rifterkehrktvButtonFettschrift.png|link=
Hochgestellt		Schriftverkehrktv Button

Spezielle Fenster-Icon: Unterschied zwischen den Versionen

		Hochgestellt.png|link=
Kursiv		Schriftverkehrkt vButtonKursiv.png|link=
		S

Spezielle Fenster-Icon: Unterschied zwischen den Versionen

Menü Extras (KTV)	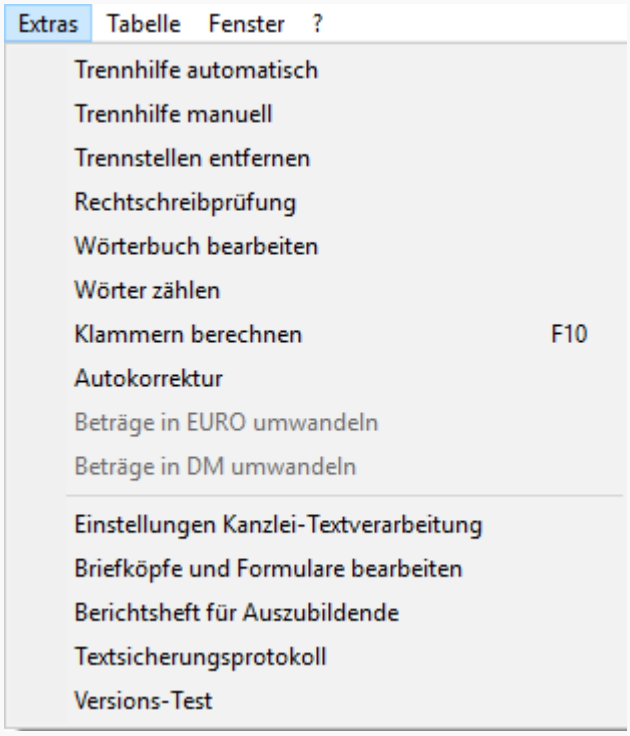	chrifterkehrktvmenüExtras.png|link=
Speichern mit Text (KTV)		ZButtonSpeichern+Text.pn

		g|link=
Standardschrift	Standardschrift	Schriftverkehrktv Button Standardschrift.pngg|link
		Schriftv

Spezielle Fenster-Icon: Unterschied zwischen den Versionen

Suche in Datei		erkehrktvÖffnenSuche.pngl link
Tiefgestellt		Schriftverkehrktv Buttonn Tiefergest

		elt.png|link=
Trennstelle einfügen		Schriftverkehrkt vTrennstelleEinfügen.png|link=
		Schri

Wort neu trennen		ftverkehrktvWortNeuTrennen.png|link=

Online Recherchen

Schufa Bonitätsanfrage

Name	Icon	Dateiname
Schaltfläche im PD		Schaltflaeche Bonitaetsanfrage.png|link=

Telefonassistent

Name	Icon	Dateiname

Telefon		Z Telefon.png|link=

Termine / Fristen

Fristenliste

Name	Icon	Dateiname
Spaltenauswahl	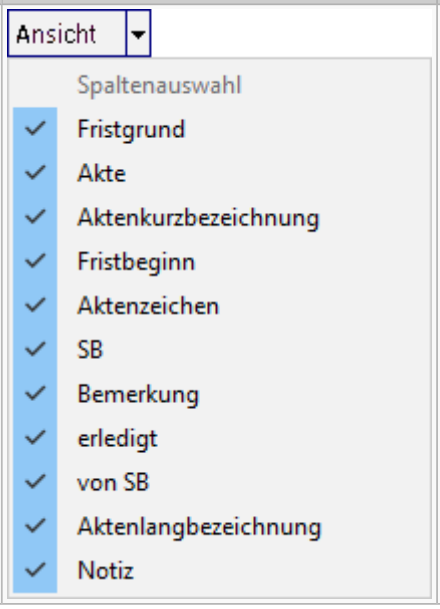	Ansicht.png|link=

Zahlungen

Überweisungen / Dispodatei

Name	Icon

Spezielle Fenster-Icon: Unterschied zwischen den Versionen

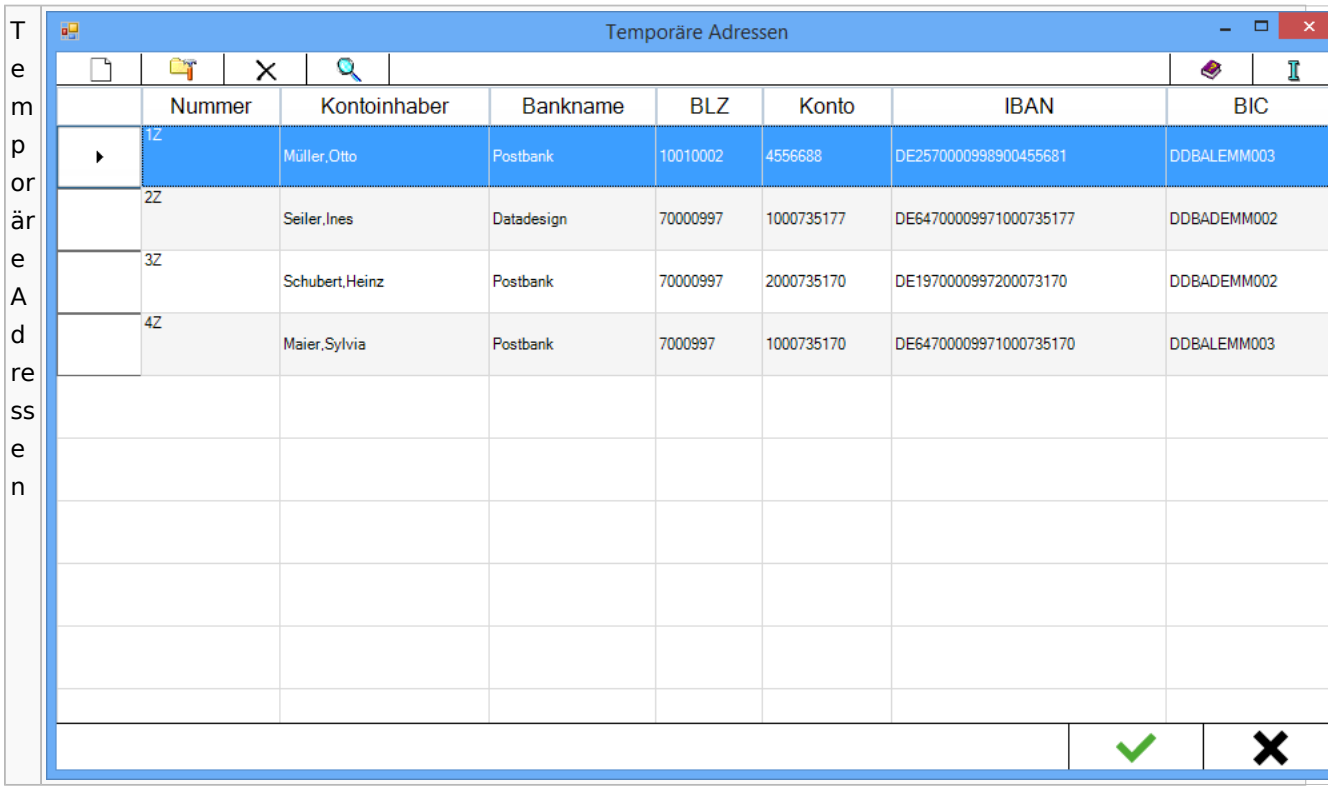

Zwangsvollstreckung

Forderungskonto

Name	Icon	Dateiname
Darstellung (Kostenaufstellung)	Darstellung Liste Textform	Darstellung Kostenaufstellung. png|link=