

XRechnung mit Rechnung RVG: Unterschied zwischen den Versionen

Version vom 18. November 2020, 15:42 Uhr (Quelltext anzeigen)

AGörllich (Diskussion | Beiträge)

K (AGörllich verschob die Seite [Erstellung einer XRechnung mit Rechnung RVG nach XRechnung mit Rechnung RVG](#))
 ← Zum vorherigen Versionsunterschied

Zeile 1:

```
- [[Hauptseite]] > [[:Category:Gebühren|Gebühren]] > [[Rechnung RVG|Rechnung RVG]] > [[Erstellung einer XRechnung mit Rechnung RVG|Erstellung einer XRechnung mit Rechnung RVG]]
```

==Allgemeines==

Version vom 19. November 2020, 20:48 Uhr (Quelltext anzeigen)

AGörllich (Diskussion | Beiträge)

Zum nächsten Versionsunterschied →

Zeile 1:

```
+ [[Hauptseite]] > [[:Category:Gebühren|Gebühren]] > [[Rechnung RVG|Rechnung RVG]] > [[XRechnung mit Rechnung RVG|Erstellung einer XRechnung mit Rechnung RVG]]
```

==Allgemeines==

Version vom 19. November 2020, 20:48 Uhr

[Hauptseite](#) > [Gebühren](#) > [Rechnung RVG](#) > [Erstellung einer XRechnung mit Rechnung RVG](#)

Inhaltsverzeichnis	
1 Allgemeines	2
2 Funktionen im Bearbeitungsbereich	2
2.1 Checkbox	2
2.2 Leitweg-ID	2
2.3 Einfache Signatur	3
2.4 Versandwege	4
2.5 Speicherung	4
2.6 Schließen	5
3 Funktionen in der Abschlussleiste	5
3.1 Zurück	5
3.2 Weiter	5
3.3 Abbruch	5
4 Weitere Funktionen und Erklärungen	5
4.1 Prüfung XRechnungserstellung	5
4.2 XRechnung mit manuelle Rechnungsnummer	5

Allgemeines

RA-MICRO ermöglicht gemäß der der EU-Richtlinie 2014/55/EU den Rechnungsaustausch auf elektronischem Weg mit öffentlichen Auftraggebern.

Diese sogenannten XRechnungen werden gemäß der europäischen Norm für die elektronische Rechnungsstellung EN-16931 erstellt und stehen zunächst nur für die Fibu I -Nutzer zur Verfügung. Sie kann sowohl mit der Rechnungsnummernvergabe **automatisch** als auch **manuell** erstellt werden.

Funktionen im Bearbeitungsbereich

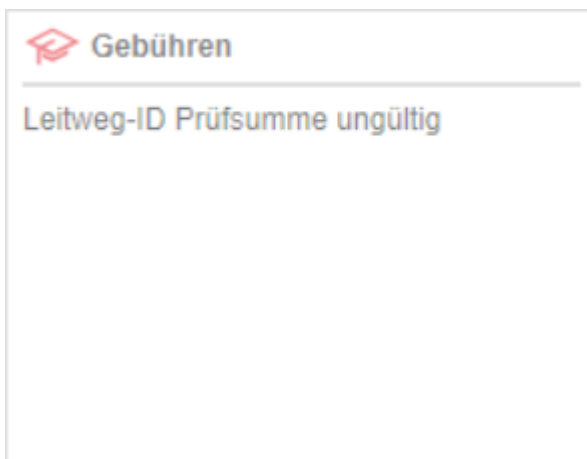
Checkbox

Um den Versand von XRechnungen zu ermöglichen, ist zunächst ein Haken in der Checkbox *XRechnung* in *Rechnung RVG* zu setzen. Sodann wird das Feld für die Leitweg-ID eingeblendet.

Leitweg-ID

Nach Eingabe der *Leitweg-ID* in das dafür vorgesehene Eingabefeld wird eine formale Prüfung der *Leitweg-ID* vorgenommen. Ergeben sich Unstimmigkeiten oder fehlt die Leitweg-ID ganz, erscheint eine entsprechende Meldung:

XRechnung mit Rechnung RVG: Unterschied zwischen den Versionen



Eine vollständige inhaltliche Prüfung der *Leitweg-ID* kann nicht stattfinden, weil die *Leitweg-ID* seitens des Auftraggebers für jede *XRechnung* individuell vergeben wird.

Im Anschluss wird die Abrechnung mit



, wie gewohnt, vorgenommen.

Einfache Signatur

Für das Versenden einer XRechnung ist eine einfache Signatur mit Hilfe der Angabe der Adressnummer des Absenders eines Benutzers aus der [Benutzerverwaltung](#) notwendig:

XRechnung mit Rechnung RVG: Unterschied zwischen den Versionen

Briefkopf:
1 Briefkopf 1

Schlusstext:
Schlusstext Überweisung 14 Tage textg37

Grußformel:
Hochachtungsvoll RA texts3

Einfache Signatur einfügen **Dr. Recht** 4

Als Entwurf zur Aktennummer 21/20 speichern

Vorschau

Arial 11,0 F X U Linksbündig 100%

Gegenstandswert: 100.500,00 €		
Geschäftsgebühr §§ 13, 14 RVG, Nr. 2300 VV RVG	1,3	1.953,90 €
Pauschale für Post und Telekommunikation Nr. 7002 VV RVG		20,00 €
Zwischensumme netto		1.973,90 €
16 % Mehrwertsteuer Nr. 7008 VV RVG		315,82 €
zu zahlender Betrag		2.289,72 €

Dies dient sozusagen als Unterschrift unter die XRechnung. Diese Einstellung des Absenders wird bei der nächsten XRechnung in einer anderen Akte erneut vorgeschlagen.

Versandwege

Die XRechnung kann per E-Mail, E-Brief und über den **E-Versand** verschickt werden. Ggf. kann sie auch nur in die **E-Akte** gespeichert werden.

Nach Auswahl eines Versandweges wird die XRechnung validiert und eine Datei im XML-Format erstellt. Es können auch mehrere Versandwege gewählt werden. **Bitte beachten Sie hierzu die gesonderte Speicherung.**

Speicherung



Die erstellte XRechnung wird automatisch in die E-Akte gespeichert. So kann sie aus der E-Akte heraus zu einem späteren Zeitpunkt erneut versendet oder **exportiert** werden.

Bei **automatischer** Rechnungsnummernvergabe erfolgt zusätzlich eine Speicherung in den **Rechnungsordner** unter Angabe des ausgewählten Versandweges.

Zu beachten ist hierbei, dass die Speicherung in die E-Akte dann ggf. mehrfach stattfindet, weil diese mit dem entsprechenden Vermerk der unterschiedlichen Versandwege erfolgt,

XRechnung mit Rechnung RVG: Unterschied zwischen den Versionen

Schließen

Das Fenster *Rechnung RVG* bleibt solange geöffnet, bis dieses mit  oder  bestätigt wird.

Funktionen in der Abschlussleiste

Zurück



Geht zurück auf die Startseite.

Weiter



Geht weiter auf die Seite [Zusatzkosten](#).

Abbruch

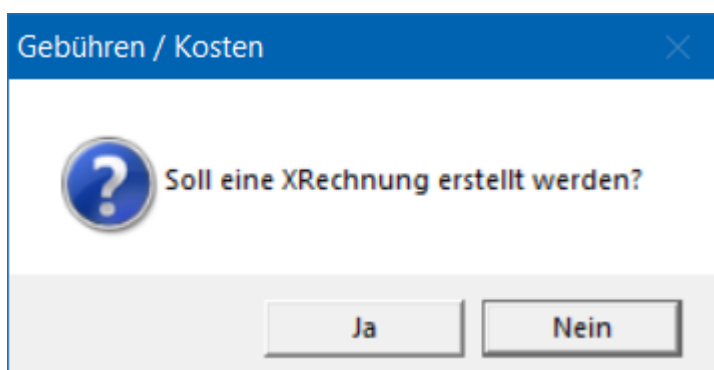


Der Vorgang wird abgebrochen und das Fenster wird geschlossen.

Weitere Funktionen und Erklärungen

Prüfung XRechnungserstellung

Wurde zu dem jeweiligen Empfänger und / oder zur jeweiligen Akte bereits eine XRechnung über RA-MICRO erstellt, erfolgt bei der nächsten Rechnungserstellung eine Abfrage:



XRechnung mit manuelle Rechnungsnummer

Wurde eine XRechnung mit [manueller](#) Rechnungsnummer erstellt, so kann diese **nur einmal** erstellt und validiert werden.